

MONTAGEANLEITUNG

Tischleuchte Tando



08/21 337

Ihre Zufriedenheit ist uns wichtig!

Sollte ein Produkt durch einen Herstellungs- oder Verarbeitungsfehler in seiner Funktion beeinträchtigt sein, suchen wir kulant die beste Lösung für das Problem (Reparatur, Ersatzlieferung oder Gutschein über den aktuellen Wert des Produktes).

Rufen Sie uns an, kontaktieren Sie uns online oder besuchen Sie einen Grüne Erde-Store in Ihrer Nähe.



Österreich: 0 76 15 / 20 34 10 • Deutschland: 0 89 / 12 00 99 0 • Schweiz: 0 81 756 01 44



beratung@grueneerde.com



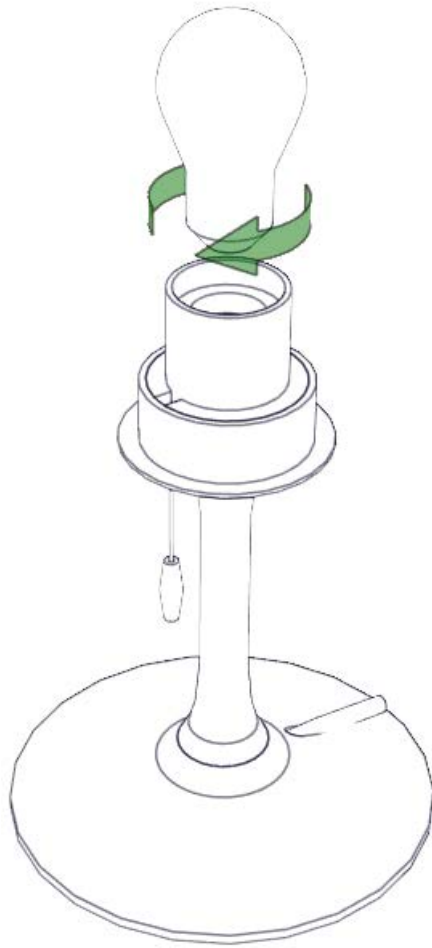
Adressen und Öffnungszeiten der Stores finden Sie auf www.grueneerde.at

Grüne  Erde

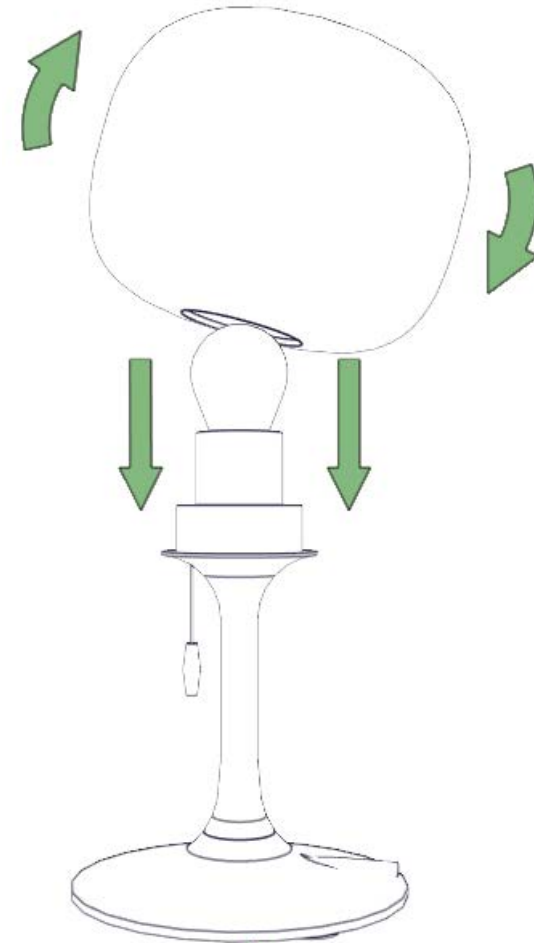
Grüne  Erde

Österreich Grüne Erde • Hauptstraße 9 • 4644 Scharnstein • Tel.: 0 76 15 / 20 34 10 • Fax: 0 76 15 / 77 07
Deutschland Grüne Erde • Frauenstraße 6 • 80469 München • Tel.: 0 89 / 12 00 99 0 • Fax: 0 89 / 12 00 99 22
Schweiz Grüne Erde • Postfach • 9471 Buchs • Tel.: 0 81 756 01 44 • Fax: 0 81 756 01 47

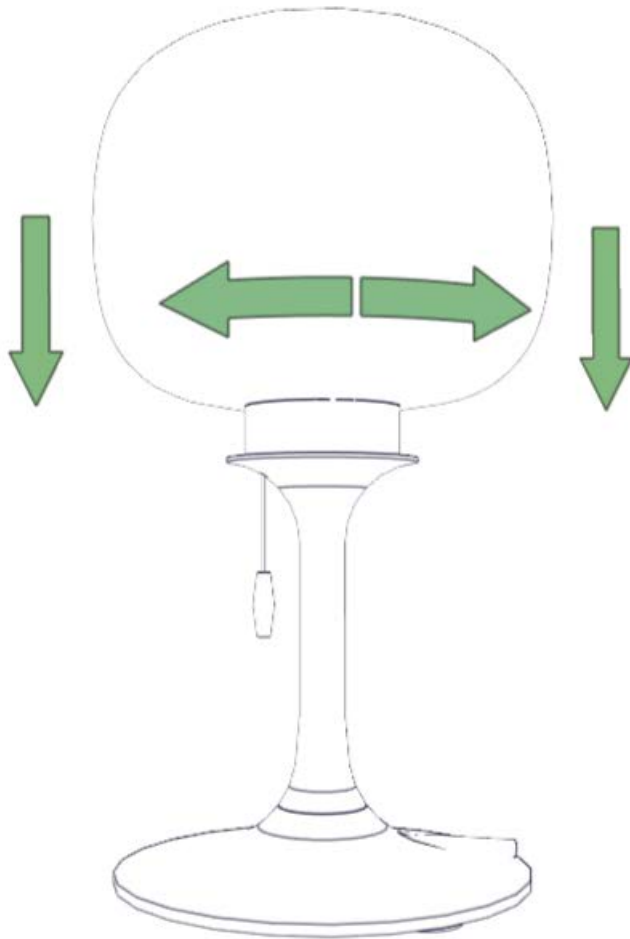
1. Leuchtmittel in die Fassung einschrauben.



2. Glasschirm ein wenig zur Seite neigen und über das Leuchtmittel stülpen.



3. Glasschirm vorsichtig über die Gummimanschette stülpen und durch behutsames Hin- und Herdrehen nach unten bis zum hölzernen Standfuß schieben.



Sicherheitshinweise

- Arbeiten am 230 V-Netz dürfen nur von einer Elektrofachkraft unter Berücksichtigung der gültigen Bestimmungen (z. B. DIN VDE) durchgeführt werden.
- Alle Tätigkeiten dürfen nur durchgeführt werden, wenn die Netzspannung abgeschaltet ist.
- Bei Nichtbeachtung der Montageanleitung können Schäden am Gerät, Brand oder andere Gefahren entstehen

Pflegehinweise

- Für Grüne Erde-Leuchten ist keine besondere Pflege erforderlich.
- Glasschirm gelegentlich abstauben bzw. mit feuchtem Tuch vorsichtig abwischen.
- Sollte die Holzoberfläche an einer Stelle an Glanz verlieren, schleifen Sie die Stelle mit feinem Glaspapier leicht an und bringen Sie etwas Pflegeöl auf. Polieren Sie dann mit einem weichen Tuch nach.
- Vollholz ist robust. Dellen kann es trotzdem manchmal geben. Rauen Sie die Oberfläche mit Glaspapier auf und befeuchten Sie die Stelle mehrmals mit Wasser. So dehnt sich das Holz wieder aus. Trocknen lassen, mit feinem Glaspapier sanft anschleifen, mit Pflegeöl einlassen und mit einem weichen Tuch nachpolieren.